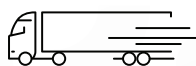


# Nowy zamek zapezpi eczający w kuli BMU!

Oprócz wyraźnego kliknięcia, które można usłyszeć, blokując wypinaną kulę haka holowniczego BMU, dodaliśmy dodatkową funkcję zabezpieczenia: BMU Safelock. Klucz można wyjąć tylko wtedy, gdy kula haka holowniczego jest prawidłowo wpięta. W ten sposób kolor wyświetlany na mechanizmie wskazuje nam pozycje zamka. .



*Wszystkie odłączalne haki holownicze BMU zostaną dostarczone z nowym systemem zabezpieczenia SafeLock, ale jest to zmiana wprowadzana stopniowo. Oznacza to, że wszystkie nowo wyprodukowane kule haka holowniczego będą dostarczane z mechanizmem Safelock.*



*Haki holownicze BMU dostarczane z Safelock będą oczywiście zawierać zaktualizowaną instrukcję obsługi.*



**Dodatkowo zabezpieczony**

- ✓ Klucz ma osłonę ochronną, która zapobiega jego wyginaniu.
- ✓ Zawsze dostarczane z dwoma kluczami, w tym z numerem EAN.
- ✓ Klucz można wyjąć tylko wtedy, gdy kula haka holowniczego jest prawidłowo wpięta, co dodatkowo zwiększa bezpieczeństwo!



Obejrzyj wideo

**BRiNK®**

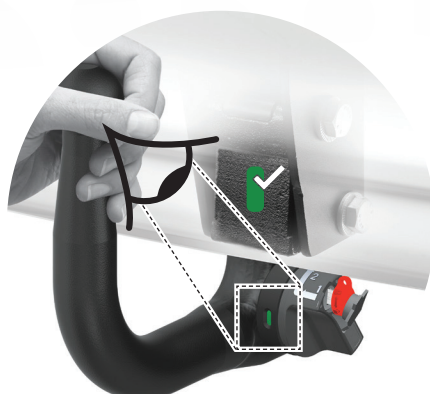
Your perfect fit  
brink.eu

# Jak działa BMU Safelock?

## Wpinanie



Włóż kulę haka holowniczego. Blokując kulę, słychać wyraźne kliknięcie.



Sprawdź, czy kolor jest zielony. Zielony oznacza prawidłowe wpięcie.




Zablokuj kulę haka holowniczego, obracając klucz. Teraz możesz wyjąć klucz i jesteś gotowy do jazdy.

## Wypinanie



Po użyciu włóż klucz i obróć go, aby odblokować kulę haka holowniczego.



Naciśnij i przytrzymaj pokrętko, obracając je w kierunku samochodu, aż kolor zmieni się na czerwony.



Teraz możesz wyjąć kulę haka holowniczego.