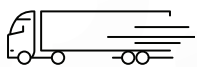


Das neue BMU Safelock System

Zusätzlich zum hörbaren Klicken beim Verriegeln des abnehmbaren BMU Anhängerkupplungskopfs haben wir eine zusätzliche Sicherheitsfunktion hinzugefügt: Das BMU Safelock System. Der Schlüssel kann nur entfernt werden, wenn die Anhängerkupplung korrekt platziert ist. So zeigt die Signal-farbe immer den Verschlusszustand an.



BMU Anhängerkupplungen werden zukünftig mit dem neuen Safelock-System geliefert, jedoch erfolgt dies schrittweise in der Produktion. Dies bedeutet, dass alle neu produzierten Anhängerkupplungen mit der Safelock-Funktion ausgestattet sind.



BMU Anhängerkupplungen, die mit einem Safelock System geliefert werden, enthalten selbstverständlich eine aktualisierte Bedienungsanleitung.

**Zusätzliche
Sicherheit**



- ✓ Der Schlüssel hat eine Schutzkappe, um ein Biegen zu verhindern.
- ✓ Immer mit zwei Schlüsseln geliefert, einschließlich der EAN-Nummer.
- ✓ Der Schlüssel kann nur entfernt werden, wenn die Anhängerkupplung korrekt platziert ist, für **zusätzliche Sicherheit!**



Sehen Sie sich
das Video an

BRiNK®

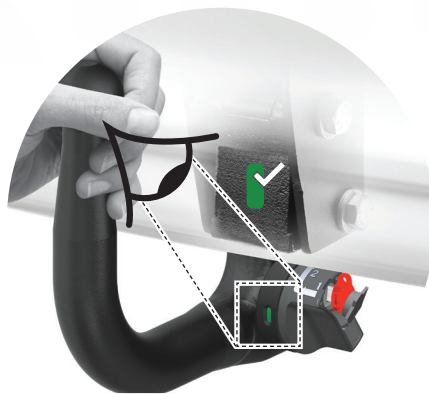
Your perfect fit
brink.eu

Wie funktioniert das **BMU Safelock System**?

Verriegeln



Setzen Sie die Kugelstange ein.
Beim Verriegeln der Kugelstange ist ein Klicken zu hören.



Überprüfen Sie, ob die Signal-farbe grün ist. Grün bedeutet, dass die korrekte Verriegelung erfolgreich ist.




Verriegeln Sie die Kugelstange , indem Sie den Schlüssel drehen. Jetzt können Sie den Schlüssel entfernen und sind bereit loszufahren.

Entriegeln



Nach Gebrauch stecken Sie den Schlüssel ein und drehen ihn, um die Kugelstange zu entriegeln.



Drücken Sie die Taste und halten Sie sie diese gedrückt, während Sie den Knopf in Richtung des Autos drehen, bis die Signal-farbe auf Rot wechselt.



Jetzt können Sie den Anhängerkupplungskopf entfernen.