


# Det nye BMU Safelock

Ekstra sikkerhed

Udover det hørbare klik, der kan høres, når det aftagelige BMU anhængertræk monteres, har vi tilføjet en ekstra sikkerhedsfunktion: BMU Safelock. Nøglen kan kun tages ud, når anhængertrækket er korrekt placeret.



*Alle aftagelige BMU anhængertræk vil i en løbende udskiftning blive leveret med det nye Safelock-system. Dette betyder, at alle nyproducerede anhængertræk vil blive leveret med Safelock-funktion.*



*BMU anhængertræk, der leveres med Safelock, vil naturligvis indeholde en opdateret brugsanvisning.*

✓ Nøglen har en beskyttelseshætte for at forhindre bøjning.

✓ Altid to nøgler medleveret.

✓ Nøglen kan kun tages ud, når anhængertrækket er korrekt placeret, **ekstra sikkerhed!**



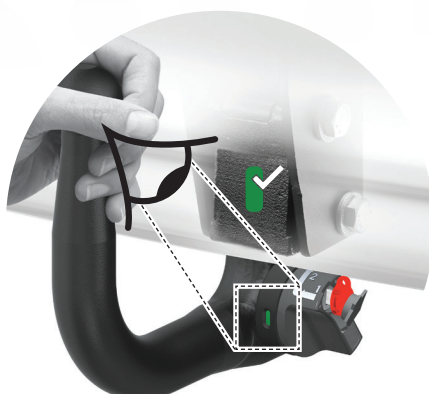
Se videoen

# Sådan fungerer BMU Safelock?

## Lås



Indsæt trækkuglen. Når du monterer kuglen, kan der høres et hørbart klik.



Kontroller, om signalfarven er grøn. Grøn betyder en korrekt montering.




Lås trækkuglen ved at dreje nøglen. Nu kan du tage nøglen ud og er klar til at køre.

## Lås op



Efter brug skal du indsætte nøglen og dreje nøglen for at låse trækkuglen op.



Tryk og hold knappen nede, mens du drejer knappen mod bilen, indtil signalfarven skifter til rød.



Nu kan du tage trækkuglen ud.