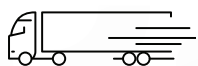


La nuova serratura BMU Safelock

Oltre al "clic" che si sente quando agganci la sfera estraibile BMU, abbiamo aggiunto un'ulteriore funzione di sicurezza: la serratura BMU Safelock. Solo quando la sfera è agganciata correttamente è possibile estrarre la chiave antifurto. Il colore del segnale indica sempre lo stato di blocco.



Tutte i ganci traino estraibili BMU saranno dotati della nuova serratura Safelock, si tratta di una modifica graduale nella produzione. Questo significa che tutti i ganci traino di nuova produzione saranno dotati della funzione Safelock.



I ganci traino BMU forniti con serratura Safelock includono un manuale di istruzioni aggiornato.



Guarda il video

Sicurezza
extra



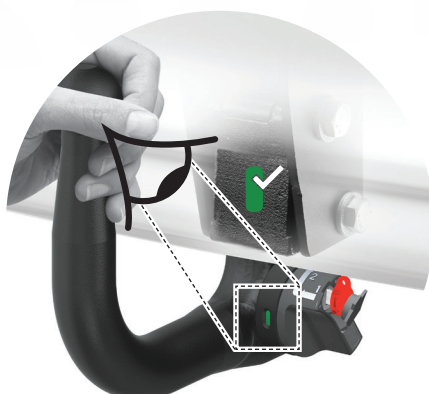
- ✓ La chiave ha una copertura protettiva per evitare che si danneggi.
- ✓ Fornito sempre con due chiavi.
- ✓ La chiave antifurto potrà essere estratta solo quando la sfera è agganciata per la massima sicurezza!

Come funziona la serratura BMU Safelock?

Aggancio



Inserire la sfera del gancio nell'alloggiamento finché un "clic" ci dirà che è agganciata.



Controlla se il colore del segnale è verde. Il verde significa l'aggancio è riuscito.




Chiudi la serratura del gancio girando la chiave. Ora puoi estrarre la chiave e puoi partire.

Sgancio



Dopo l'uso, inserisci la chiave e girala per sbloccare la sfera del gancio traino.



Premi la maniglia e ruotala verso l'auto finché il colore del segnale non diventa rosso.



Ora puoi rimuovere la sfera del gancio traino.